

Risker med investeringen m.m.

Nedan sammanfattas några av de mer framträdande riskfaktorerna förenade med en investering i en strukturerad produkt, vänligen se prospektet för mer riskinformation.

En investering i en strukturerad produkt är endast *passande* för investerare som har tillräcklig erfarenhet och kunskap för att själva bedöma riskerna hänförliga till investeringen och den är endast *lämplig* för investerare som dessutom har investeringsmål som stämmer med den aktuella produktens exponering, löptid och andra egenskaper samt har den finansiella styrkan att bära de risker som är förenade med investeringen. RBS lämnar inte någon rådgivning eller rekommendation i något hänseende genom broschyren eller prospektet. Före ett investeringsbeslut ska potentiella investerare därför konsultera sina egna professionella rådgivare i den omfattning de finner det nödvändigt och noggrant överväga investeringen mot bakgrund av investerarens egna förhållanden och informationen i prospektet.

Emittentrisk – Avkastningen på certifikaten är beroende av emittentens finansiella förmåga att fullgöra sina förpliktelser på ordinarie återbetalningsdag. Om emittenten skulle hamna på obestånd riskerar investeraren att förlora hela sin investering oavsett hur den underliggande exponeringen har utvecklats. Emittentens kreditvärdighet kan förändras i såväl positiv som negativ riktning.

Förtida avveckling – Om investeraren väljer att sälja den aktuella produkten före återbetalningsdagen sker detta till rådande marknadspris vilket kan vara såväl lägre som högre än det ursprungligen investerade beloppet. Ju närmare emissionsdagen en förtida avveckling sker desto högre är risken för att värdet på den strukturerade produkten understiger det ursprungligen investerade beloppet som det nominella beloppet. Under onormala marknadsförhållanden kan andrahandsmarknaden vara mycket illikvid. Emittenten kan i vissa begränsade situationer lösa in certifikaten i förtid och det förtida inlösenbeloppet kan då vara såväl högre som lägre än det ursprungligen investerade beloppet.

Exponeringsrisk – Utvecklingen för den underliggande exponeringen är avgörande för beräkningen av avkastningen på på certifikaten. Hur den underliggande exponeringen kommer att utvecklas är beroende av en mängd faktorer och innefattar komplexa risker vilka bland annat inkluderar aktiekursrisker, kreditrisker, ränterisker, råvaruprisrisker, valutakursrisker och/ eller politiska risker. Riskreduceringen gäller endast i viss utsträckning (se övriga avsnitt i broschyren) och certifikaten saknar därmed fullt kapitalskydd. I detta hänseende kan risken jämföras med en vanlig aktiefond, med andra ord om kursfallet blir tillräckligt stort så kan hela kapitalet i teorin förloras om underliggande index faller 100 procent. En investering i de strukturerade produkterna kommer att ge en annan avkastning än en direktinvestering i den underliggande exponeringen.

Konstruktionsrisk – Investeringen kan inte ge någon avkastning utöver kuponen. Om en eller flera underliggande index utvecklas ännu mer i förmånlig riktning, tar investeraren således inte indexet av den "överskjutande" uppgången. Avkastningen påverkas alltid enbart av indexet med sämst utveckling vid varje observationstillfälle vilket innebär att investerare inte tar del av övriga index mer förmånliga utveckling. Om barriären om 70 procent har nåtts för något index vid sista observationsdagen exponeras investeraren uteslutande mot det sämsta indexet och investeraren kan förlora hela sitt investeringsbelopp.

Skatter – Investerare bör rådgöra med professionella rådgivare om de skattemässiga konsekvenserna av en investering i de strukturerade produkterna utifrån sina egna förhållanden. Skattesatser och andra skatteregler kan även ändras under innehavstiden, vilket kan få negativa konsekvenser för investerare.

Index disclaimer

References to a particular underlying index are included only to indicate the basis upon which growth is calculated and not to indicate any association between RBS and the third party index provider, or to indicate an endorsement or promotion of the RBS product by the index provider. The Royal Bank of Scotland plc does not accept any responsibility for the performance of an underlying index.

Andrahandsmarknad – SIP Nordic Fondkommission kommer, under normala marknadsförhållanden, att hålla en daglig andrahandsmarknad för de strukturerade produkterna. Behöver du tillgång till kapitalet under löptiden förmedlar SIP Nordic Fondkommission normalt köpkursen avseende placeringen på andrahandsmarknaden. Du kan på detta sätt ta hem eventuell värdestegring vid den tidpunkten som passar just dig. Avslut sker till marknadspris, vilket påverkas av rådande marknadsläge. Förtida försäljning kan således ske till ett såväl högre som lägre värde än produktens teckningskurs och under onormala marknadsförhållanden kan likviditeten i marknaden vara starkt begränsad.

Historisk/simluerad historisk information – Information markerad med * avser historisk information och information markerad med ** avser simluerad historisk information. Simluerad information är baserad på emittentens egna beräkningsmodeller, data och antaganden och en person som använder andra modeller, data eller antaganden kan nå andra resultat. Investerare bör notera att varken faktisk eller simluerad historisk utveckling är en garanti för eller indikation om framtida utveckling eller avkastning samt att den strukturerade produktens löptid kan avvika från de tidsperioder som använts i broschyren.

Räkneexempel – Information markerad med *** utgör endast exempel för att underlätta förståelsen av den strukturerade produkten. Räkneexemplet visar produktens avkastning baserat på rent hypotetiska avkastningsnivåer.

Prospekt och villkor – Denna broschyr utgör endast marknadsföring och innan ett investeringsbeslut tas, ska investerare därför ta del av aktuellt prospekt, vilket finns tillgängligt på www.rbsbank.se/markets. Prospektet innehåller viktig information om produkten, emittenten, erbjudandet och de bindande villkoren för produkten. Erbjudandet lämnas av SIP Nordic Fondkommission samt i förekommande fall av andra.

Förbehåll – Erbjudandet kan återkallas eller begränsas om emissionsvolymen understiger SEK 25 000 000, om marknadsförutsättningarna försvårar möjligheterna att genomföra erbjudandet eller erbjudandet helt eller delvis omöjliggörs eller försvåras av lagstiftning, myndighetsbeslut eller motsvarande i Sverige eller i utlandet.

Produktkostnader – Vid utgivning av strukturerade produkter förekommer kostnader för bland annat produktion, extern distribution, börsnotering, licenser och riskhantering. För att nå kostnadstäckning tas courtage ut vid köp. I teckningskursen ingår även ett arrangörs-, tredjeparts-, distributörs- och marknadsförararvode vars storlek påverkas av förändringar i räntenivå, priset på de finansiella instrument som ingår i produkten, riskhantering och extern distribution. Arvodet är därför inte i förväg helt fastställt utan uppgår till ca 0,6 - 1,0 procent per år, beräknat på produktens nominella belopp och med antagandet att dessa innehas till ordinarie återbetalningsdag.

Anmälan

Teckningsanmälan skickas till:
SIP Nordic Fondkommission AB
Hitechbuilding 101, 101 52 Stockholm
Tel 08-566 126 00
Fax 08-566 126 29

RBS är medlem av Svenska Fondhandlareföreningen som antagit en branschkod för vissa strukturerade placeringsprodukter. Den anger riktlinjer för innehållet i marknadsföringsmaterialet, se vidare på www.fondhandlarna.se/struktprod

Villkor och produktbeskrivning i sammandrag

Vad är Autocall BRICS 2?

Autocall BRICS 2 är strukturerade produkter (certifikat) som emitteras av The Royal Bank of Scotland N.V. och som förfaller till betalning i oktober 2015 med möjlighet till förtida inlösen från mars 2011 beroende på utvecklingen för den underliggande exponeringen. Certifikaten måste tecknas i poster om minst 10 stycken och därefter i poster om minst ett certifikat. Varje certifikat har ett avkastningsgrundande belopp om SEK 10 000 utan kapitalskydd och emitteras till en kurs om 100 procent, dvs. SEK 10 000 per certifikat (minsta investering SEK 100 000).

Underliggande exponering

Avkastningen på certifikaten och eventuell förtida inlösen är kopplad till utvecklingen för det index som får den sämsta utvecklingen av följande index: iShares MSCI Brazil Index Fund (Bloomberg Code: EWZ UP Equity), Russian Depository Index (USD) (Bloomberg Code: RDX Index), S&P CNX Nifty Index Future (Bloomberg Code: IH1 Index), Hang Seng China Enterprises Index (Bloomberg Code: HSCEI Index) och OMXS30 Index (Bloomberg Code: OMX Index). Mer information om iShares MSCI Brazil Index Fund hittar du på http://us.ishares.com/product_info/fund/overview/EWZ.htm, om Russian Depository Index på <http://en.indices.cc/indices/>, om S&P CNX Nifty Index Future på <http://www.standardandpoors.com/indices/main/en/us/>, om Hang Seng China Enterprises Index på <http://www.hsi.com.hk/HSI-Net/HSI-Net> och om OMX Index på www.nasdaqomxnordic.com.

Hur beräknas avkastningen?

Avkastningsstrukturen för Autocall BRICS 2 består av två huvudkomponenter; dels kupongen, dels utvecklingen för indexet med sämst utveckling i förhållande till vissa kriterier.

Kupongen – Kupongen för Certifikatet är ett belopp motsvarande indikativt 10 procent av det avkastningsgrundande beloppet SEK 10 000 (dvs. indikativt SEK 1 000 per Certifikat) (lägst 8 procent). Kupongen fastställs av emittenten utifrån marknadsförutsättningarna omkring den 17 september 2010.

Utvecklingen för indexet med sämst utveckling – Utvecklingen för vart och ett av de fem ingående indexen mäts mellan startdagen (som förväntas bli den 17 september 2010) och vart och ett av de halvårsvisa observationsdatumen (totalt 10 planerade observationsdagar från och med mars 2011 till och med september 2015) och jämförs sinsemellan. Kursen för det index som haft sämst utveckling vid den aktuella observationsdagen jämförs därefter med två kriterier; dels den nivå som utlöser förtida inlösen (100 procent av startkursen för det indexet), dels den s.k. barriären (75 procent av startkursen för det indexet vid de nio första observationsdagarna och 70 procent av startkursen för det indexet vid den tionde (sista) observationsdagen).

Kriterier för de nio första observationsdagarna

- Om kursen för samtliga fem index uppgår till 100 procent eller mer av startkursen på ett observationsdatum förfaller Certifikatet i förtid och 100 procent av det avkastningsgrundande beloppet om SEK 10 000 per Certifikat utbetalas plus kupongbeloppet.
- Om kursen för det index som har utvecklats sämst understiger 100 procent av startkursen, men uppgår till eller överstiger 75 procent av startkursen på ett observationsdatum utbetalas endast kupongbeloppet. Förtida inlösen sker inte och certifikatet löper vidare till nästa observationsdatum.
- Om kursen för det index som har utvecklats sämst understiger 75 procent av startkursen på ett observationsdatum utbetalas inget kupongbelopp alls, förtida inlösen sker inte och certifikatet löper vidare till nästa observationsdatum.

Kriterier för den tionde (sista) observationsdagen – Om kursen för det index som har utvecklats sämst uppgår till eller överstiger 70 procent av startkursen på det sista observationsdatumet utbetalas SEK 10 000 per Certifikat plus kupongbeloppet på den ordinarie återbetalningsdagen. Om däremot nivån för sämst utvecklade indexet vid värderingstidpunkten på slutdagen har fallit till en nivå som understiger 70 procent av nivån på startdagen, utbetalar Autocall BRICS 2 ett belopp som motsvarar utvecklingen för indexet med sämst utveckling, dvs. om indexet med sämst utveckling har fallit till t.ex. 45 procent av nivån på startdagen kommer Autocall BRICS 2 endast att återbetala SEK 4 500 per certifikat. Investeringen kan då liknas vid en direktinvestering i indexet med sämst utveckling, exklusive eventuella utdelningar. Under den s.k. barriären saknar följaktligen Autocall BRICS 2 ka-

pitalskydd och hela det investerade beloppet förloras om indexet med sämst utveckling faller 100 procent. Avkastningen på Certifikaten är begränsad till kupongen (indikativt 10 procent av det avkastningsgrundande beloppet SEK 10 000). Under förutsättning av att de rätta kriterierna uppfylls vid de olika observationsdatumen kan kupongbeloppet betalas ut vid flera tillfällen. Kriterierna påverkas dock endast av indexet med den sämsta utvecklingen och en positiv utveckling för övriga index påverkar inte avkastningen på Certifikaten. Investerares tar inte heller del av eventuella uppgångar i någon av de underliggande fem indexen vid förtida återbetalningsdag eller ordinarie återbetalningsdag på annat sätt än genom eventuella kupongutbetalningar.

Vänligen se prospekt och de slutliga villkoren för fullständig information.

Autocall BRICS 2

Indikativ tidsplan

Sista teckningsdag	20 augusti 2010
Sista likviddag	27 augusti 2010
Index startdag	17 september 2010
Leveransdag	20 september 2010
Index slutdag	17 september 2015
Förtida återbetalningsdagar	Var sjätte månad från och med mars 2011 till och med mars 2015
Återbetalningsdag	1 oktober 2015
Clearing	Euroclear Sweden
Börsregistrering	London Stock Exchange
Indikativa villkor	
Emittent	The Royal Bank of Scotland N.V.
Emittentens kreditbetyg från S&P	A+ (per den 10 juni 2010)
Valuta	SEK
Avkastningsgrundande belopp (AB)	10 000
Lägsta investeringsbelopp	100 000 (10 certifikat)
Teckningskurs av AB	100%
Courtag	SEK 2 000 (10 certifikat)
Kupong	Indikativt 10% (lägst 8%)
Kapitalskydd av AB	0%
Underliggande exponering	Russian Depository Index USD, iSHARES MSCI Brazil Index Fund, S&P CNX Nifty Index Future, Hang Seng China Enterprise Index, OMXS30

Viktig information

Denna broschyr utgör endast marknadsföring och har sammanställts av The Royal Bank of Scotland plc (RBS). Broschyren ger inte fullständig information och prospekt och slutliga villkor innehåller viktig information om produkten, emittenten, erbjudandet och de bindande villkoren för produkten. RBS fransäger sig även allt ansvar för eventuella tryckfel här och broschyren kan komma att ändras utan föregående varning. Investerares uppmanas därför starkt att ta del av Prospekt och slutliga villkor, vilket finns tillgängligt på www.rbsbank.se/markets, innan ett investeringsbeslut tas. The Royal Bank of Scotland plc (RBS plc) är auktoriserat och står under tillsyn av Financial Services Authority. RBS plc är registrerat i Skottland under reg.nr 90312 och har sitt säte på adressen: 36 St Andrew Square, Edinburgh EH2 2YB. The Royal Bank of Scotland N.V. (RBS NV) är ett närliggande företag till The Royal Bank of Scotland Group plc. RBS NV är auktoriserat av De Nederlandsche Bank och i vissa hänseenden står banken även under tillsyn av Financial Services Authority i Storbritannien. I vissa jurisdiktioner kan RBS plc uppträda som ombud för RBS NV och omvänt kan RBS NV uppträda som ombud för RBS plc i vissa jurisdiktioner. I de fall då ett RBS-bolag marknadsför och/eller erbjuder finansiella instrument som emitteras av ett annat RBS-bolag är det marknadsförande RBS-bolaget inte skyldigt att infria de förpliktelser som vilar emittenten, såvida inte det marknadsförande RBS-bolaget har särskilt åtagit sig ett uttryckligt garantiansvar. Figuren "daisy device logo", "RBS", "The Royal Bank of Scotland" och "Make it happen" är varumärken som tillhör The Royal Bank of Scotland Group plc och samtliga rättigheter förbehålles. Informationen här är endast avsedd för de tilltänkta mottagarna av materialet och innehållet får inte utan RBS föregående uttryckliga samtycke, reproduceras, återges eller kopieras, helt eller delvis, för något ändamål.

Denna produkt distribueras i Sverige av SIP Nordic Fondkommission AB. För information eller frågor rörande marknadsföring och försäljning vänligen kontakta: SIP Nordic Fondkommission AB, Hitechbuilding 101, 101 52 Stockholm, Tel 08 566 126 00, Fax 08 566 126 29, www.sipnordic.se

Tryckt på Galerie Art Silk som är PEFC-certifierad vilket innebär att produkten till minst 70 procent består av fibrer som kommer från ett hållbart skogsbruk.



 **För mer information om Autocall BRICS 2**
Besök www.rbsbank.se/markets

**RBS**TM
The Royal Bank of Scotland



Autocall BRICS 2

En riskreducerad investering med exponering mot fyra tillväxtmarknader (BRIC) och Sverige, möjlighet till halvårsvis kupongutbetalning om indikativt 10 procent

Autocall BRICS 2 kan ge dig avkastning kopplat till utvecklingen för fyra tillväxtmarknader och Sverige. Tillväxtmarknaderna utgörs av index exponerade mot de så kallade BRIC-länderna: Brasilien, Ryssland, Indien och Kina. Sverige representeras av OMXS30 index.

Du erbjuds att teckna Autocall BRICS 2:

- Autocall BRICS 2 erbjuder under löptiden en kupongutbetalning om indikativt 10 procent varje halvår om samtliga ingående marknader befinner sig över eller lika med en barriär på 75 procent av respektive marknads nivå på startdagen. Bryts barriären utbetalas ingen kupong.
- Löptiden är upp till 5 år men placeringen avslutas i förtid om samtliga marknader befinner sig över eller lika med startkursen vid någon av halvårsavläsningarna.
- Den riskreducering som följer med placeringen innebär att, förutsatt att inte placeringen avslutats i förtid åtar sig RBS att återbetala det nominella investeringsbeloppet samt kupong även om den sämsta marknaden skulle ha fallit med upp mot 30 procent vid löptidens slut. Vid större fall på slutdagen erhålls återbetalning motsvarande den marknad som fallit mest.

Exempel på möjligheter:

- Brasilien, Ryssland, Indien och Kina är ledande tillväxtländer.
- Flera institutioner höjer tillväxtprognoserna för BRIC och Sverige.

Exempel på risker:

- Ekonomisk oro i vissa euro-länder kan ge spridningseffekter.
- Perioder av stigande börser kan följas av sämre börsutveckling.

Produktinformation

Emittent	The Royal Bank of Scotland N.V.
Löptid	0,5 - 5 år
Sista teckningsdag	20 augusti 2010
Sista likviddag	27 augusti 2010
Teckningskurs av avkastningsgrundande belopp (AB)	100%
Lägsta teckningsbelopp	SEK 100 000 (10 certifikat)
Kapitalskydd av AB	0%
Kupong	Indikativt 10% (lägst 8%)
Underliggande index	Russian Depository Index (USD) iSHARES MSCI Brazil Index Fund S&P CNX Nifty Index Future Hang Seng China Enterprise Index OMXS30

Marknadskommentar

Brasilien

- Brasilien är en av världens viktigaste tillväxtländer med både stor export och en stor växande inhemsk efterfrågan.
- Landets aktiemarknad är tung på råvaror med allt från metaller och olja till jordbruksråvaror. Landet har också en betydande tillverkningsindustri.
- IMF spår en BNP-tillväxt från -0,4 procent 2009 till 4,7 procent 2010. Kommande fotbolls-VM och sommar-OS förväntas ge ytterligare medvind för Brasilien.

Ryssland

- Den ryska tillväxtekonomin domineras av råvaruindustrin vilket tenderar ge större förändringar i tillväxten i förhållande till såväl positiva som negativa förändringar i den globala tillväxten.
- Utvecklingen för den ryska finansiella sektorn förväntas bromsas något på grund av en del dåliga krediter i kreditsystemet.
- IMF spår en BNP-tillväxt från -7,9 procent 2009 till 4,0 procent 2010. Det är en upprevidering med 0,4 procentenheter sedan januari-prognosen.

Indien

- Den indiska regeringen är fast besluten att stimulera ekonomin under 2010, vilket bland annat omfattar privatiseringar av offentlig verksamhet.
- Konsumtionen förväntas öka då arbetsvillkoren förbättras samtidigt som investeringarna accelererar då företagens lönsamhet ökar, framtidstron förbättras och finansieringsmöjligheterna utvecklas.
- IMF spår en BNP-tillväxt från 5,7 procent 2009 till 8,8 procent 2010. Det är en upprevidering med 1,1 procentenheter sedan januari-prognosen.

Kina

- Regeringens stimulansåtgärder är så kraftiga att de bedöms ha påskyndat hela världens ekonomiska återhämtning. Källa: OECD rapport 2 feb 2010.
- Bank- och finansväsendet har stärkts vilket bedöms kunna stimulera inhemska investeringar för fortsatt god tillväxt.
- IMF spår en BNP-tillväxt från 8,7 procent 2009 till 10,0 procent 2010.

Sverige

- Sveriges industri har historiskt visat en god internationell konkurrenskraft. Många företag är globalt marknadsledande med betydande andel av produktion och försäljning över hela världen.
- Den svenska ekonomin har visat sig relativt stabil under den senaste tidens globala finansoro, även den svenska fastighetsmarknaden har klarat sig från fallande priser.
- IMF spår en BNP-tillväxt från -4,4 procent 2009 till 1,2 procent 2010. (Källa: IMF, World Economic Outlook, april 2010)

Den globala ekonomin utvecklas bättre än förväntat men med varierande fart – måttlig i många utvecklade länder och mer substantiellt på tillväxtmarknaderna.

Källa: IMF, World Economic Outlook, april 2010



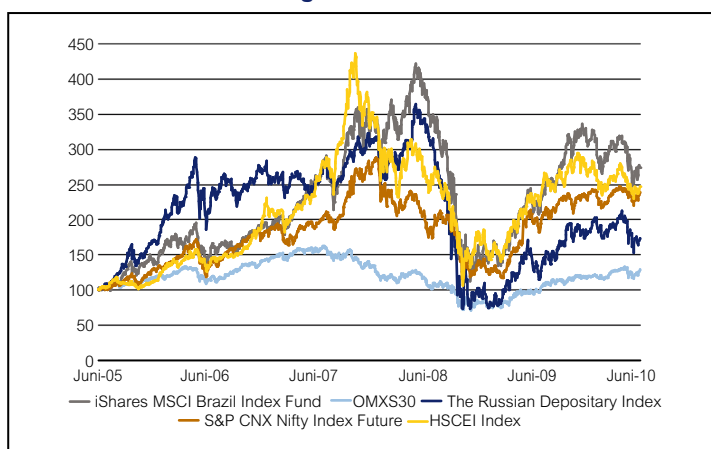
Så fungerar Autocall BRICS 2

Tillgångar i placeringen

Avkastningen i Autocall BRICS 2 är beroende av utvecklingen på fem marknader. Dessa marknader representeras av antingen ett aktieindex, ett terminsindex eller en börshandlad indexfond.

- Brasilien, den börshandlade indexfonden iShares MSCI Brazil Index Fund
- Ryssland, indexet Russian Depositary Index USD
- Indien, index på S&P CNX Nifty terminer
- Kina, indexet Hang Seng China Enterprise Index
- Sverige, indexet OMXS30

Faktisk historisk utveckling*



Diagrammet ovan visar den faktiska historiska utvecklingen för underliggande index under perioden 15 juni 2005 - 15 juni 2010. Källa: RBS/Bloomberg.

Globala marknader med samvarierande utveckling

Då ingående index historiskt uppvisat ett samband (korrelation) i utvecklingen minskar risken för att en enskild marknad avviker från de övriga, vilket kan verka positivt för den möjliga avkastningen. Sveriges export till tillväxtländer och etableringar i tillväxtländer kan bidra till detta samband. Ett företag som till exempel svenska H&M sysselsätter flera hundra tusen personer i etableringar i tillväxtmarknaderna.

Så beräknas avkastningen

Avkastningen för Autocall BRICS 2 består av en förutbestämd halvårs-kupong om indikativt 10 procent. Utgångspunkten är marknadernas nivå på startdagen och denna jämförs med utvecklingen för marknaderna vid varje halvårsavläsning.

Kriterier de nio första halvårsavläsningarna:

- a. Om samtliga marknader befinner sig över eller lika med sin nivå på startdagen utbetalas det nominella beloppet plus kupongen och placeringen avslutas.
- b. Om någon av marknaderna är under sin startkurs men samtliga marknader är över eller lika med 75 procent av sin nivå på startdagen utbetalas kupongen och placeringen löper vidare.
- c. Om någon av marknaderna är under 75 procent av sin nivå på startdagen utbetalas ingen kupong och placeringen löper vidare.

Kriterier efter fem år:

- a. Om samtliga marknader är över eller lika med 70 procent av sin nivå på startdagen utbetalas det nominella beloppet plus kupongen och placeringen avslutas.
- b. Om någon av marknaderna är under 70 procent av sin nivå på startdagen utbetalas ett belopp motsvarande det nominella beloppet minus nedgången på den marknaden med den sämsta utvecklingen och placeringen avslutas.


Om The Royal Bank of Scotland (RBS)

- The Royal Bank of Scotland är en av världens äldsta banker och grundades 1727. Idag ägs banken till 84 procent av den brittiska staten.
- RBS har sedan start huvudkontor i Edinburgh, Skottland, men har blivit en internationell bank med kontor över hela världen för att serva sina drygt 40 miljoner kunder.
- I Sverige är RBS en av de ledande inom företagsfinansiering och fastighetsfinansiering genom RBS Nordisk Renting.
- Autocall BRICS 2 emitteras av The Royal Bank of Scotland N.V. som per den 10 juni 2010 hade kreditbetyget A+ hos S&P.

För mer information om RBS se www.rbsbank.se/markets



RBS, vinnare av Structured Products Europe Awards "Best in the Nordic region" tre år i rad.



RBS, vinnare av "Best Global Structured Products House" 2009.

Vad är en autocall?

Det förekommer fler olika typer av placeringar som går under namnet Autocalls men ett gemensamt drag är att de kan avslutas automatiskt i förtid om ett eller flera villkor är uppfyllda vid förutbestämda tillfällen. Autocalls erbjuder vanligen en i förväg definierad kupong istället för en mer linjär utveckling såsom en aktie eller en aktieindexobligation. Det här innebar att avkastningsprofilen skiljer sig väsentligt.

Autocalls kan konstrueras utefter den marknadssyn som investeraren vill ha och kan variera från positiv, neutral eller till och med negativ. Genom att placeringen kan avslutas i förtid behöver investeraren inte i förväg veta timingen på sin marknadssyn utan kan genom placeringens konstruktion ha möjlighet att omvärdera sin syn. Normalt justeras detta genom de barriärer som gäller för placeringen samt även villkoren för hur kupongen utvecklar sig över tiden. För att öka möjligheten till avkastning brukar Autocalls innehålla någon form av riskmoment där den vanligaste är att vid en stor nedgång på slutdagen riskerar investeraren att förlora allt/delar av kapitalet.

För en investare kan Autocalls i portföljen innebära en spännande möjlighet att ha en utveckling som skiljer sig från övriga placeringsslag.

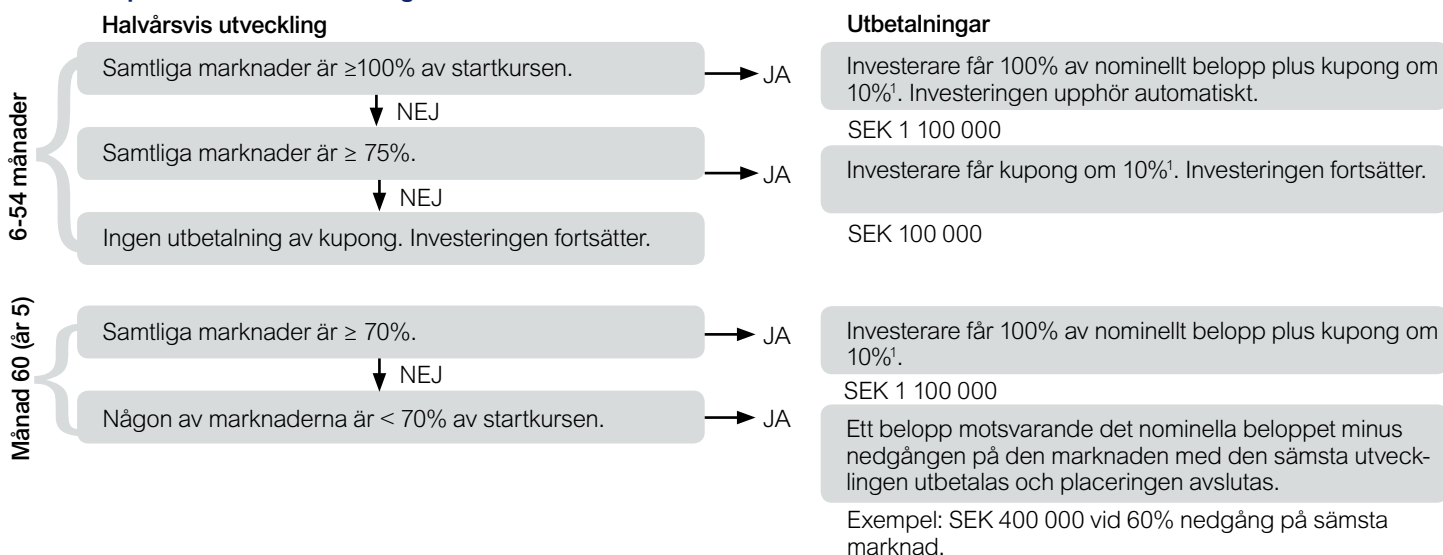
Riskreducering

Autocall BRICS 2 kan passa dig som vill göra en investering med möjlighet till en fast kupong. Detta samtidigt som du vill ha en riskreducering på slutdagen som ger dig nominellt belopp plus kupong på slutdagen förutsatt att samtliga marknader befinner sig över eller lika med 70 procent av startkursen för respektive aktie. Passeras gränsvånen på 70 procent på någon av marknaderna upphör riskreduceringen och du erhåller ett belopp motsvarande det nominella beloppet minus nedgången för den sämst utvecklade marknaden. Riskreduceringen gäller vid löptidens slutdag då emittenten har åtagit sig att återbetala det nominella beloppet plus kupongen förutsatt att barriären inte underskrids på slutdagen. Hela investeringsbeloppet är exponerat mot marknadsrisk. Du bör därför bara använda kapital som du önskar exponera mot marknadsrisk.

Smart alternativ placering

Autocall BRICS 2 kan vara ett attraktivt alternativ till andra investeringar. Börser världen över har under året haft en positiv utveckling då investerare ändrat sina prognoser för världskonjunkturen i kombination med ökad riskaptit. Detta gör samtidigt att en investering i aktier idag kan vara en riskfylld placering då revideringar av dessa prognoser och vinsthementagningar kan påverka utvecklingen negativt. Tack vara insatser från centralbanker är eventuellt inte heller traditionella ränteplaceringar ett attraktivt alternativ då räntorna är relativt låga. Med Autocall BRICS 2 erbjuds en investerare möjlighet att få avkastning om marknaderna utvecklas positivt, oförändrat eller till och med något negativt (-25 procent).

Räknexempel – avser en investering om SEK 1 000 000***



¹ Observera att kupongen om 10 procent endast är indikativ och fastställs omkring den 17 september 2010 (dock lägst 8 procent, erbjudandet kan återkallas om kupongen understiger denna nivå).